

航空噪音防制費發放作業 線上申辦服務平台


新手上路-操作說明



航空噪音防制費發放作業線上申辦服務平台

線上申請說明

- 首次線上申請者註冊-健保卡免插卡註冊(無讀卡機適用) P3
- 首次線上申請者註冊-插卡驗證健保卡註冊 P9
- 首次線上申請者註冊-自然人憑證註冊 P15
- 登入方式說明 P21
- 申請防制費補助 P25



01

航空噪音防制費發放作業線上申辦服務平台

線上申請說明

TWO

首次線上申請者註冊-健保卡免插卡註冊(無讀卡機適用)



1 點選「登入」→ 選擇「註冊」



首次線上申請

✓ 申請者：屋主本人、滿20歲以上，本國籍且非產權過戶之新屋主。
請準備：

✓ 1. 申請者本人的「**健保卡**」

須為補助梯次的「屋主」，才可以註冊喔。

▲ 僅供屬本補助案的屋主完成註冊，非本補助案之屋主無法註冊。（系統檢核）



首次線上申請

- 免插卡驗證「健保卡」

✈ 健保卡驗證

健保卡卡號

3 輸入「健保卡卡號」

身分證字號

4 輸入「身分證字號」

無法偵測健保卡，請輸入健保卡卡號及身分證號後，按【驗證登入】

重新偵測健保卡 5 驗證送出

[健保卡網路說明](#) [健保卡元件下載](#) [健保卡元件測試](#)



多因子身分核實

使用「我的E政府」認證機制進行驗證。
按下【關閉】後進行驗證。

6

關閉

線上申請說明

首次線上申請者註冊-健保卡免插卡註冊3/5

首次線上申請

● 免插卡驗證「健保卡」

多因子身分核實
使用「我的E政府」認證機制進行驗證。
按下【關閉】後進行驗證。

6

關閉



多因子身分核實及認證機制

身分證號： H2 ***

*健保卡卡號： 7 輸入「健保卡卡號」

8 驗證

驗證結果

健保卡證驗證完成，按下【關閉】進行註冊作業

9

關閉



首次線上申請

- 健保卡註冊登入，確認與同意個人資料使用內容。

✈ 個人資料使用範圍同意書

個人資料使用範圍同意書

非常歡迎您光臨桃園市航空議會防制費發放作業線上申辦服務平台(以下簡稱本網站)，為了讓您能夠安心的使用本網站的資訊，特此向您說明本網站的隱私權保護政策，以保障您的權益，請您詳閱下列內容：

一、蒐集之目的：
航空補助申請、案件稽核、申請案件管理與服務(包含滿意度問卷調查)與其他相關。

二、蒐集之類別：
本局因提供服務需蒐集您的個人資料包含姓名、國民身分證統一編號、連絡方式使用時間等資訊。

三、個人資料利用之期間、地區、對象及方式：
(一) 期間：本局因提供服務所須之保存期間。
(二) 地區：中華民國境內(包含臺灣金馬地區)。
(三) 對象：本局或案件權責之公務機關。
(四) 方式：以自動化機器或其他非自動化之利用方式。

四、依據「個人資料保護法」第三條規定，您得就個人資料依法行使下列權利：
(一) 得向本局查詢、請求閱覽或請求製給複製本。
(二) 若您的個人資料有任何異動，得向本局請求補充或更正，使其保持正確、最新及完整。
(三) 得向本局請求停止蒐集、處理或利用及請求刪除，但因本局執行公務所必須者，本局得拒絕之。

五、資料之保護
本網站主機均設有防火牆、防毒系統等相關之各項資訊安全設備及必要的安全防護措施，加以保護網站及您的個人資料。

六、採用嚴格的保護措施，只由經過授權的人員才能接觸您的個人資料，相關處理人員皆簽有保密合約，如有違反保密義務者，將會受到相關的法律處分。

七、您可自由選擇是否提供相關個人資料，惟您若拒絕提供相關個人資料，本局將無法提供相關服務。

隱私權保護政策的適用範圍
隱私權保護政策內容，包括本網站如何處理在您使用網站服務時收集到的個人識別資料。隱私權保護政策不適用於本網站以外的相關連結網站，也不適用於非本網站所委託或參與管理的人員。

隱私權保護政策之修正，本網站隱私權保護政策將因應需求隨時進行修正，修正後的條款將刊登於網站上。

同意書版本: 1.00

10 我已詳閱並同意上述內容

務必詳閱個人資料使用範圍同意書，確認後記得勾選「我已詳閱並同意上述內容」，以利後續註冊與申請作業流程。

同意書版本: 1.00

✓ 我已詳閱並同意上述內容

同意，並開始申請

首次線上申請

● 填寫個人資料。

✈ 註冊個人資料填寫

姓名	<input type="text" value="請輸入姓名"/>
身分證字號	<input type="text" value="請輸入身分證字號"/> 輸入範例格式：H234567890
會員登入密碼	<input type="password" value="強密碼至少6碼不能超過8碼"/> *此密碼設定為[會員登入]密碼(注意!!不是自然人憑證密碼或PIN碼)
確認密碼	<input type="password" value="請再輸入相同密碼"/>
聯絡電話	<input type="text" value="格式：03-3386021"/>
手機	<input type="text" value="格式：0912-345678"/>
電子郵件	<input type="text" value="範例：abc@gmail.com"/>
備註	<input type="text" value="聯絡時有需要特別告知事項請於此備註說明"/>

須設定為**高強度密碼**：

- 1.至少有1個數字
- 2.至少有1個大寫和小寫英文字母
- 3.至少有1個特殊符號
- 4.長度在 6 ~ 8 個字母之間

▲「會員登入密碼」用途：
註冊完成後，未來可以點選「會員登入」，利用「身分證字號」+「會員登入密碼」免卡登入本系統。

送出 取消

資料填妥後，點選 **送出** 就註冊完成囉！

✈ 登入

自然人憑證登入 健保卡登入 會員登入

✈ 會員登入

帳號：

密碼：

登入 忘記密碼



02

航空噪音防制費發放作業線上申辦服務平台

線上申請說明

THREE

首次線上申請者註冊-插卡驗證健保卡註冊(有讀卡機適用)

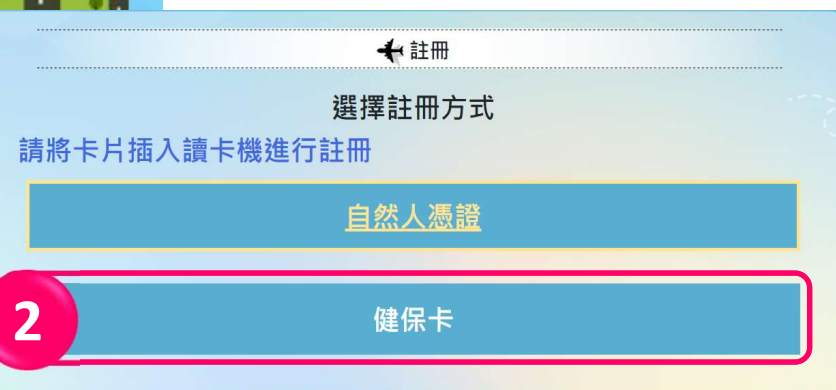


桃園市政府環境保護局

Department of Environmental Protection, Taoyuan



1 點選「登入」→ 選擇「註冊」



首次線上申請

✓ 申請者：屋主本人、滿20歲以上，本國籍且非產權過戶之新屋主。
請準備：

- ✓ 1. 申請者本人的「**健保卡**」
- ✓ 2. 「**讀卡機**」+ 安裝「**讀卡機**」驅動程式
須為補助梯次的「**屋主**」，才可以註冊喔。

▲ 僅供屬本補助案的屋主完成註冊，非本補助案之屋主無法註冊。（系統檢核）



線上申請說明

首次線上申請者註冊-插卡驗證健保卡註冊2/5

首次線上申請

- 點選「**健保卡元件下載**」

✈ 健保卡驗證

健保卡卡號

身分證字號

民國出生年月日

民國68年4月19日 輸入：0680419

偵測到已插卡

重新偵測健保卡

送出

[健保卡網路說明](#) [健保卡元件下載](#) [健保卡元件測試](#)

3 健保卡元件下載

1. 點選Setup.msi

> 本機 > 下載 > Setup (1).zip

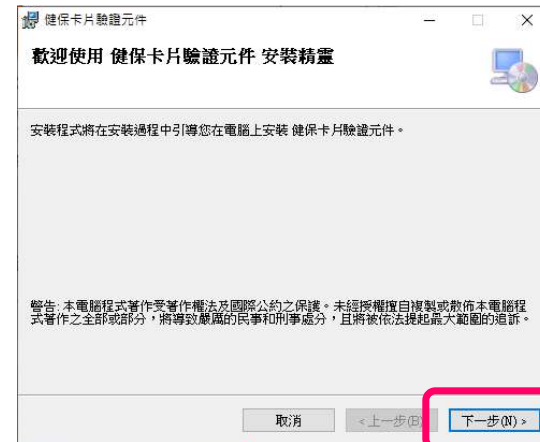
名稱

類型

Setup.msi

Windows Installer 封裝

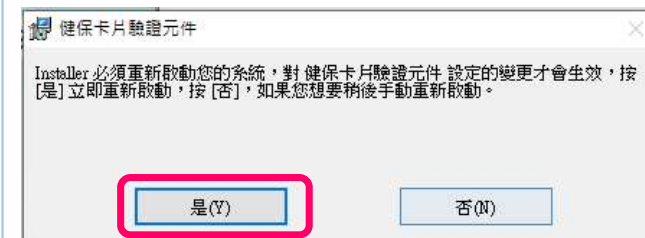
2. 執行安裝



3. 安裝完成畫面



4. 請重新啟動電腦



首次線上申請

● 插卡驗證

✈ 健保卡驗證

健保卡卡號

3 輸入「健保卡卡號」

身分證字號

4 輸入「身分證字號」

民國出生年月日

5 民國68年4月19日 輸入：0680419

偵測到已插卡

重新偵測健保卡 6 送出

[健保卡網路說明](#) [健保卡元件下載](#) [健保卡元件測試](#)



訊息

健保卡證驗證完成

7 關閉

✈ 個人資料使用範圍同意書

首次線上申請

● 健保卡註冊登入，確認與同意個人資料使用內容。

一、蒐集之目的：
航空補助申請、案件稽核、申請案件管理與服務(包含滿意度問卷調查)與其他相關。

二、蒐集之類別：
本局因提供服務需蒐集您的個人資料包含姓名、國民身分證統一編號、連絡方式使用時間等資訊。

三、個人資料利用之期間、地區、對象及方式：
(一) 期間：本局因提供服務所須之保存期間。
(二) 地區：中華民國境內(包含臺澎金馬地區)。
(三) 對象：本局或案件權責之公務機關。
(四) 方式：以自動化機器或其他非自動化之利用方式。

四、依據「個人資料保護法」第三條規定，您得就個人資料依法行使下列權利：
(一) 得向本局查詢、請求閱覽或請求製給複製本。
(二) 若您的個人資料有任何異動，得向本局請求補充或更正，使其保持正確、最新及完整。
(三) 得向本局請求停止蒐集、處理或利用及請求刪除，但因本局執行公務所必須者，本局得拒絕之。

五、資料之保護
本網站主機均設有防火牆、防病毒系統等相關的各項資訊安全設備及必要的安全防護措施，加以保護網站及您的個人資料。

六、採用嚴格的保護措施，只由經過授權的人員才能接觸您的個人資料，相關處理人員皆簽有保密合約，如有違反保密義務者，將會受到相關的法律處分。

七、您可自由選擇是否提供相關個人資料，惟若您拒絕提供相關個人資料，本局將無法提供相關服務。

隱私權保護政策的適用範圍
隱私權保護政策內容，包括本網站如何處理在您使用網站服務時收集到的個人識別資料。隱私權保護政策不適用於本網站以外的相關連結網站，也不適用於非本網站所委託或參與管理的人員。
隱私權保護政策之修正，本網站隱私權保護政策將因應需求隨時進行修正，修正後的條款將刊登於網站上。

務必詳閱個人資料使用範圍同意書，確認後記得勾選「我已詳閱並同意上述內容」，以利後續註冊與申請作業流程。

同意書版本: 1.00

我已詳閱並同意上述內容

8

同意書版本: 1.00

✓ 我已詳閱並同意上述內容

同意，並開始申請

首次線上申請

● 填寫個人資料。

✈ 註冊個人資料填寫

姓名	<input type="text" value="請輸入姓名"/>
身分證字號	<input type="text" value="請輸入身分證字號"/> 輸入範例格式：H234567890
會員登入密碼	<input type="password" value="強密碼至少6碼不能超過8碼"/> <small>*此密碼設定為[會員登入]密碼(注意!!不是自然人憑證密碼或PIN碼)</small>
確認密碼	<input type="password" value="請再輸入相同密碼"/>
聯絡電話	<input type="text" value="格式：03-3386021"/>
手機	<input type="text" value="格式：0912-345678"/>
電子郵件	<input type="text" value="範例：abc@gmail.com"/>
備註	<input type="text" value="聯絡時有需要特別告知事項請於此備註說明"/>

須設定為**高強度密碼**：

- 1.至少有**1**個數字
- 2.至少有**1**個大寫和小寫英文字母
- 3.至少有**1**個特殊符號
- 4.長度在**6~8**個字母之間

▲「**會員登入密碼**」用途：
註冊完成後，未來可以點選「會員登入」，利用「身分證字號」+「會員登入密碼」免卡登入本系統。

送出

取消

資料填妥後，點選 **送出** 就註冊完成囉！

✈ 登入

自然人憑證登入

健保卡登入

會員登入


✈ 會員登入

帳號：

密碼：

登入

忘記密碼



03

航空噪音防制費發放作業線上申辦服務平台

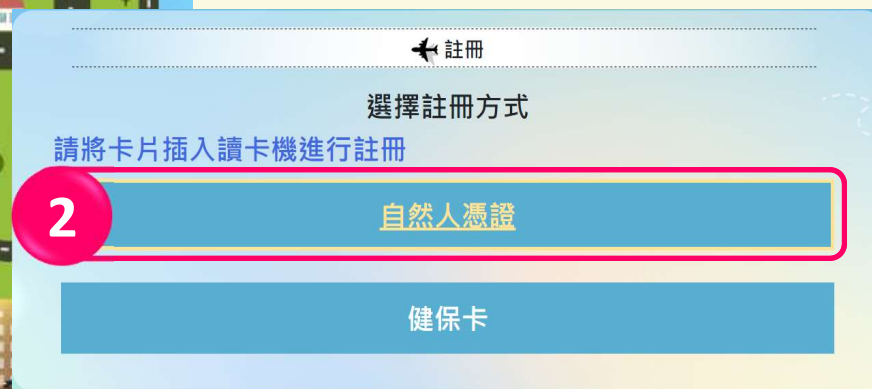
線上申請說明

ONE

首次線上申請者註冊-**自然人憑證**註冊



1 點選「登入」→選擇「註冊」



首次線上申請

✓ 申請者：屋主本人、滿20歲以上，本國籍且非產權過戶之新屋主。
請準備：

- ✓ 1. 申請者本人的「自然人憑證」
- ✓ 2. 「讀卡機」+ 安裝「讀卡機」驅動程式
須為補助梯次的「屋主」，才可以註冊喔。

▲ 僅供屬本補助案的屋主完成註冊，非本補助案之屋主無法註冊。（系統檢核）



首次線上申請

- 點選「自然人憑證元件下載」

✈ 自然人憑證驗證

選擇讀卡機與卡片

重新偵測卡片

如已安裝元件，且系統未讀取到卡片(未插卡)請按「重新偵測卡片」

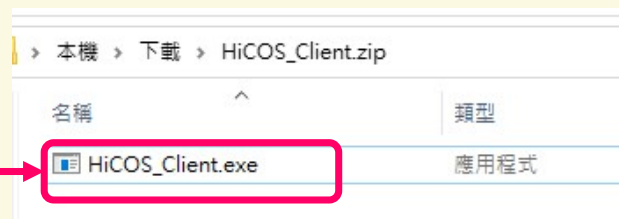
憑證卡片密碼(PIN碼)

送出

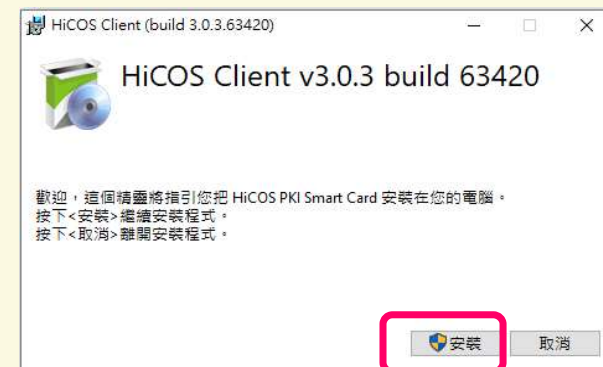
[自然人憑證元件安裝說明](#) [自然人憑證元件下載](#)

3 自然人憑證元件下載

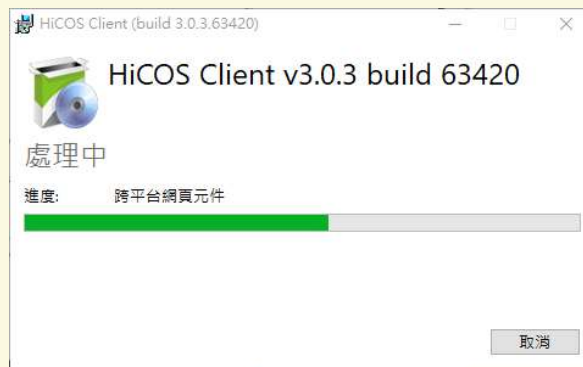
1. 點選HiCOS_Client.zip



2. 點選安裝



3. 安裝執行畫面



4. 重新啟動電腦



首次線上申請

- 重啟電腦，開啟線上申辦網頁，點選註冊「**自然人憑證**」。

● 點選「**重新偵測卡片**」，將出現「憑證讀取中」畫面

● 點選「**重新偵測卡片**」，將出現「憑證讀取中」畫面

4 重新偵測卡片

5 輸入「PIN碼」，點選「送出」

訊息
自然憑證驗證完成
Ok

▲請輸入自然人憑證PIN碼，當您輸入3次錯誤的PIN碼時，會被鎖住而無法使用，忘記PIN碼或鎖卡解碼請至內政部憑證管理中心查詢。(<https://moica.nat.gov.tw/>)

首次線上申請

- 自然人憑證註冊登入，確認與同意個人資料使用內容。

✈ 個人資料使用範圍同意書

個人資料使用範圍同意書

非常歡迎您光臨桃園市航空議會防制費發放作業線上申辦服務平台(以下簡稱本網站)，為了讓您能夠安心的使用本網站的資訊，特此向您說明本網站的隱私權保護政策，以保障您的權益，請您詳閱下列內容：

一、蒐集之目的：
航空補助申請、案件稽核、申請案件管理與服務(包含滿意度問卷調查)與其他相關。

二、蒐集之類別：
本局因提供服務需蒐集您的個人資料包含姓名、國民身分證統一編號、連絡方式使用時間等資訊。

三、個人資料利用之期間、地區、對象及方式：
(一) 期間：本局因提供服務所須之保存期間。
(二) 地區：中華民國境內(包含臺灣金馬地區)。
(三) 對象：本局或案件權責之公務機關。
(四) 方式：以自動化機器或其他非自動化之利用方式。

四、依據「個人資料保護法」第三條規定，您得就個人資料依法行使下列權利：
(一) 得向本局查詢、請求閱覽或請求製給複製本。
(二) 若您的個人資料有任何異動，得向本局請求補充或更正，使其保持正確、最新及完整。
(三) 得向本局請求停止蒐集、處理或利用及請求刪除，但因本局執行公務所必須者，本局得拒絕之。

五、資料之保護
本網站主機均設有防火牆、防毒系統等相關之各項資訊安全設備及必要的安全防護措施，加以保護網站及您的個人資料。

六、採用嚴格的保護措施，只由經過授權的人員才能接觸您的個人資料，相關處理人員皆簽有保密合約，如有違反保密義務者，將會受到相關的法律處分。

七、您可自由選擇是否提供相關個人資料，惟您若拒絕提供相關個人資料，本局將無法提供相關服務。

隱私權保護政策的適用範圍
隱私權保護政策內容，包括本網站如何處理在您使用網站服務時收集到的個人識別資料。隱私權保護政策不適用於本網站以外的相關連結網站，也不適用於非本網站所委託或參與管理的人員。

隱私權保護政策之修正，本網站隱私權保護政策將因應需求隨時進行修正，修正後的條款將刊登於網站上。

同意書版本: 1.00

6 我已詳閱並同意上述內容

務必詳閱個人資料使用範圍同意書，確認後記得勾選「我已詳閱並同意上述內容」，以利後續註冊與申請作業流程。

同意書版本: 1.00

✓ 我已詳閱並同意上述內容

同意，並開始申請

首次線上申請

● 填寫個人資料。

✈ 註冊個人資料填寫

姓名	使用自然人憑證註冊，系統會自動帶入您的姓名。
身分證字號	請輸入身分證字號 輸入範例格式：H234567890
會員登入密碼	強密碼至少6碼不能超過8碼 *此密碼設定為[會員登入]密碼(注意!!不是自然人憑證密碼或PIN碼)
確認密碼	請再輸入相同密碼
聯絡電話	格式：03-3386021
手機	格式：0912-345678
電子郵件	範例：abc@gmail.com
備註	聯絡時有需要特別告知事項請於此備註說明

須設定為**高強度密碼**：

- 1.至少有1個數字
- 2.至少有1個大寫和小寫英文字母
- 3.至少有1個特殊符號
- 4.長度在 6 ~ 8 個字母之間

▲ 「會員登入密碼」用途：
註冊完成後，未來可以點選「會員登入」，利用「身分證字號」+「會員登入密碼」免卡登入本系統。

送出 取消

資料填妥後，點選 **送出** 就註冊完成囉！

✈ 登入


自然人憑證登入 健保卡登入 會員登入

✈ 會員登入

帳號：

密碼：

登入 忘記密碼



04

航空噪音防制費發放作業線上申辦服務平台

線上申請說明

FOUR

登入方式說明



桃園市政府環境保護局

Department of Environmental Protection, Taoyuan



選擇讀卡機及卡片

重新偵測卡片

如已安裝元件，且系統未讀取到卡片(未插卡)請按「重新偵測卡片」
憑證卡片密碼(PIN碼)

輸入自然人憑證「PIN碼」。

登入

登入訊息

【江00】登入成功

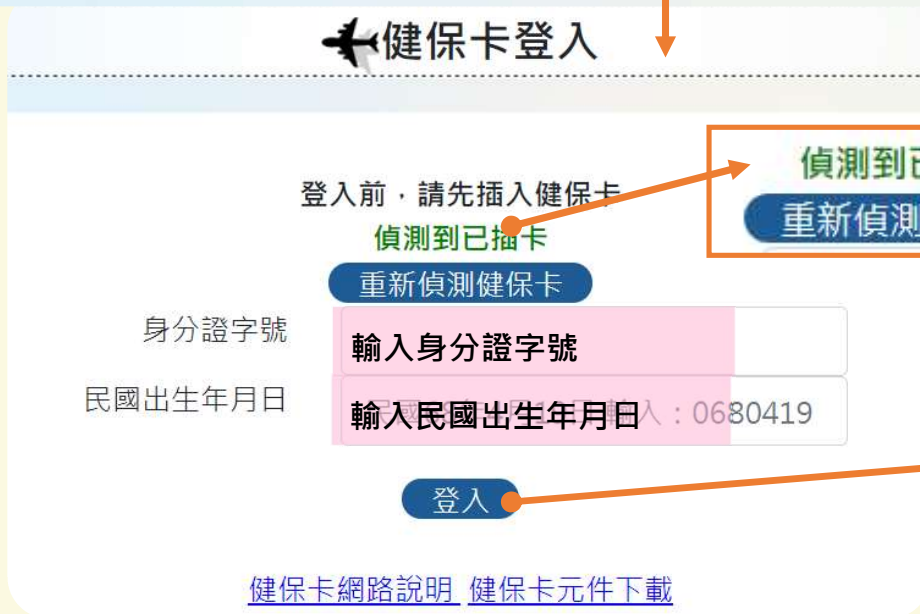
關閉

帳號： 身分證首碼字母須大寫

密碼：

登入

忘記密碼



航空噪音防制費發放作業線上申辦服務平台

補助申請 進度查詢 書表下載 公告資訊 常見問題 相關連結 網站地圖 新手上路 江OO

✈ 選擇建物

建物編號	地址	申請	補件
SQ870008	桃園市大園區大園里大馬路2段987巷87號8樓之8	填寫申請資料	補件

建物資料

- 登入後系統會帶入可申請補助之建物資訊

勾選確認申請同意書及申請切結書後
開始進行線上申請作業。

依序完成5步驟，完成提交申請作業。

✈ 補助申請

- ✈ Step 1 基本資料填寫
- H Step 2 佐證資料上傳
- H Step 3 資料全覽
- H Step 4 現勘預約
- H Step 5 完成送件



05

航空噪音防制費發放作業線上申辦服務平台

線上申請說明

FIVE

申請防制費補助

線上申請說明

申請防制費補助2/10

航空噪音防制費發放作業線上申辦服務平台

補助申請 進度查詢 書表下載 公告資訊 常見問題 相關連結 網站地圖 新手上路 江OO

Step 1
基本資料填寫

申請人資料	
姓名	江
身分證字號	
連絡電話	格式：03-3386021或是 02-22587413
行動電話	格式：0912-345678
E-mail	

請確認資料正確性，資料錯誤請**直接修改**。

地址整編

桃園市 大園區 大園里 鄰

*街、路、或不規則的街路門牌

段	巷	弄
街	之	號
樓之		

當建物地址**已整編**，勾選「地址整編」進行修正。

申請建物SQ870008基本資料	
建物地址	桃園市大園區大園里大馬路2段987巷87號8樓之8
<input type="checkbox"/> 地址整編	
建物完成年限	1088/01/01
補償等級	3
補助金額	30,000
建物是否具多人持分	<input type="checkbox"/> 是 <input checked="" type="checkbox"/> 否

建物為多人持有時，除勾選「是」外，請備妥建物共有委託書。

撥款資訊 *請在欄位中輸入關鍵字，系統會協助您搜尋銀行資訊。	
金融代碼或名稱	台新國際商業銀行
金融分行代碼或名稱	崇德分行
金融帳戶	0213:

請透過關鍵字，模糊搜尋您的銀行資訊。

000--中央銀行國
004--臺灣銀行
005--臺灣土地銀
006--合作金庫商
007--第一商業銀
008--華南商業銀
009--彰化商業銀
011--上海商業儲
012--台北富邦商
013--國泰世華商
0101--台北富邦商業銀行
020--日商瑞穗銀行台北分行
022--美國銀行台北分行
023--泰國盤谷銀行台北分行
025--菲律賓首都銀行台北分行
029--新加坡商大華銀行台北分行
030--美商道富銀行台北分行
037--法商法國興業銀行台北分行
039--澳商澳盛銀行台北分行
053--台中商業銀行

上一步 下一步

航空噪音防制費發放作業線上申辦服務平台

補助申請 進度查詢 書表下載 公告資訊 常見問題 相關連結 網站地圖 新手上路

江00

Step 2
佐證資料上傳

上傳完成會出現「√」

*身分證正面

身分證正面

提醒事項：

不可有物品遮蓋，請確認姓名、身分證字號、出生年月日與發證日期清晰可見

選擇檔案

參考範例



178.4kB

刪除

上傳圖檔的預覽畫面，當上傳錯誤時，再次點選選擇檔案可重新上傳，點選「刪除」刪除錯誤資料。

2

繼續上傳

上一步

下一步(完成所有檔案上傳即可點擊)

點選「繼續上傳」，上傳其他申請。

- *身分證正面 ✓ 身分證背面
提醒事項：
不可有物品遮蓋，確認住址清晰可見
選擇檔案 參考範例
- *身分證背面
- *電費繳費通知單
- *新式戶口名簿/戶籍謄本
- *建物證明文件
- *撥款帳戶存摺封面
- *建物共有委託書
- 其他

繼續上傳

上一步

下一步(完成所有檔案上傳即可點擊)

航空噪音防制費發放作業線上申辦服務平台

補助申請

進度查詢

書表下載

公告資訊

常見問題

相關連結

網站地圖

新手上路

江OO



Step 2

佐證資料上傳

*身分證正面 ✓

建物共有委託書

*身分證背面 ✓

提醒事項：

不可有物品遮蓋，確認持分人已簽名且文字清晰可見，若持分人未成年需連同法定代理人一併簽名

*電費繳費通知單 ✓

選擇檔案

參考範例

[建物共有委託書下載](#)

*新式戶口名簿/戶籍謄本 ✓

*建物證明文件 ✓

*撥款帳戶存摺封面 ✓

*建物共有委託書

其他

當您的建物屬於多人持分共有時，系統會要求您必須上傳「**建物共有委託書**」，委託書格式可透過下載，填妥後上傳。

繼續上傳

上一步

下一步(完成所有檔案上傳即可點擊)

航空噪音防制費發放作業線上申辦服務平台

補助申請 進度查詢 書表下載 公告資訊 常見問題 相關連結 網站地圖 新手上路 江00

Step 2
佐證資料上傳

*身分證正面 ✓

建物共有委託書

提醒事項：

*身分證背面 ✓

不可有物品遮蓋，確認持分人已簽名且文字清晰可見，若持分人未成年需連同法定代理人一併簽名

*電費繳費通知單 ✓

選擇檔案

參考範例

[建物共有委託書下載](#)

*新式戶口名簿/戶籍謄本 ✓

*建物證明文件 ✓

*撥款帳戶存摺封面 ✓

*建物共有委託書 ✓

其他



應檢附的資料上傳完成後，請點選畫面的「下一步」。

繼續上傳

3

上一

下一步

線上申請說明

申請防制費補助9/10

航空噪音防制費發放作業線上申辦服務平台

補助申請

進度查詢

書表下載

公告資訊

常見問題

相關連結

網站地圖

新手上路

100

Step 1
基本資料填寫

Step 2
佐證資料上傳

Step 3
資料全覽

Step 4
視聽預約

Step 5
完成送件

請點選 <> 進行【資料全覽】

申請資料確認

2

資料修改

申請人資料

姓名	趙小霖
身分證字號	A123456789
連絡電話	
行動電話	0900-000000
E-mail	aaa@gmail.com

申請建物HF007826基本資料

建物地址	桃園市大園區模稜里88鄰模稜路一段677巷99號
地址整編	<input type="checkbox"/>
建物完成年限	
補償等級	3
補助金額	30,000
建物是否具多人持分	<input type="checkbox"/> 是 <input type="checkbox"/> 否

撥款資訊

* 請在欄位中輸入關鍵字，系統會協助您搜尋銀行資訊。

金融代碼或名稱	台北富邦商業銀行
金融分行代碼或名稱	營業部
金融帳戶	12345678998

3

確認送出

1. 點選左右圖示(<>)可以翻頁檢視資料是否正確，上方小點表示頁數。
2. 申請資料錯誤時，請點選「資料修改」可修正資料。
3. 確認無誤後點選「確認送出」。
4. 協助「問卷調查」。

1

<

>

請點選 <> 進行【資料全覽】

*身分證正面 資料修改



上一步 確認送出

問卷調查

問卷調查

4

親愛的先生 / 小姐您好：
感謝您支持本府推動無紙化政策並利用線上作業申辦航空噪音防制費補助，為瞭解您對線上申辦平台的使用情形，作為未來維護及改善的參考，請協助填寫以下問卷：

1. 請問您對線上申辦及預約提問之服務滿意度？
 非常滿意 滿意 普通 不滿意 非常不滿意 無意見
2. 請問您對線上申辦平台上各種序填作流轉之滿意度？
 非常滿意 滿意 普通 不滿意 非常不滿意 無意見
3. 請問您對線上申辦平台提供的點對點服務滿意度？
 非常滿意 滿意 普通 不滿意 非常不滿意 無意見
4. 請問您對航空噪音防制費補助之整體服務滿意度？
 非常滿意 滿意 普通 不滿意 非常不滿意 無意見
5. 請問您這次使用線上申辦作業，共花了多少時間？
 10分鐘以下 10~15分鐘 15~20分鐘 20~25分鐘 25分鐘以上

完成

請點選 <> 進行【資料全覽】

*身分證反面 資料修改

父	陳德明	母	吳春美
配偶	金大祥		
出生地	臺北市		
住址	臺北市內湖區瑞光路1段100號		

0000000108

上一步 確認送出

航空噪音防制費發放作業線上申辦服務平台

補助申請

進度查詢

書表下載

公告資訊

常見問題

相關連結

網站地圖

新手上路

江00

testtyns.pstcom.com.tw 顯示
預約成功!!!!

!勤時段!!!

確定



Step 3
現勘預約

民國108年10月

週日	週一	週二	週三	週四	週五	週六
29日	30日	1日	2日	3日	4日	5日
6日	7日	8日	9日	10日	11日	12日
13日	14日	15日	16日	17日	18日	19日
		22日	23日	24日	25日	26日
			30日	31日	1日	2日
		5日	6日	7日	8日	9日

沒有適當的時間怎麼辦?

請先選擇您可以配合現勘的時間，本時間為預約時段，提出申請後，可與客服人員進行修改，或將案件直接送出由客服人員與您聯絡。

現勘日期

您預約時段:108年10月31日 下午

提前聯絡時間:

隨時可以

隨時可以

提前10分鐘

提前30分鐘

提前1小時

選擇其他日期

3

上午

下午

下午

選不到想要的現勘時段?

上一步

下一步(請選擇預約日期)

航空噪音防制費發放作業線上申辦服務平台

補助申請 進度查詢 書表下載 公告資訊 常見問題 相關連結 網站地圖 新手上路 **100**

日下午

民國108年10月



上午現勘時段(9:00~12:00)
下午現勘時段(13:00~15:30)

預約成功!!! 您預約時段:108年10月31日 下午

民國108年10月

週日	週一	週二	週三	週四	週五	週六
29日	30日	31日	1日	2日	3日	4日
6日	7日	8日	9日	10日	11日	12日
13日	14日	15日	16日	17日	18日	19日
20日	21日	22日	23日	24日	25日	26日
27日	28日	29日	30日	31日	1日	2日
3日	4日	5日	6日	7日	8日	9日

現勘日期

您預約時段:108年10月31日 下午
提前聯絡時間: 隨時可以

確定 選擇其他日期

上午 下午

週一	週二	週三	週四	週五	週六
30日	1日	2日	3日	4日	5日
7日	8日	9日	10日	11日	12日
14日	15日	16日	17日	18日	19日
21日	22日	23日	24日	25日	26日
28日	29日	30日	31日	1日	2日
4日	5日	6日	7日	8日	9日

上午 下午

預約時段確認後，請點選畫面的「完成(請選擇預約日期)」。

4

完成(請選擇預約日期)

航空噪音防制費發放作業線上申辦服務平台

補助申請 進度查詢 書表下載 公告資訊 常見問題 相關連結 網站地圖 新手上路 江OO

進度查詢

107~108年度第5梯次



補助歷史查詢

江OO (SQ870008) 先生/小姐您好：
本府已於108/10/27收到您第5梯次航空噪音防制費發放作業之線上申辦相關資料，如需補正資料，將以E-mail或電話通知您，近期請多加留意您所留的E-mail及電話，避免無法即時接收到補正訊息，無法配合如期補正者，該案件將予以檢選、駁回。
您的案件已預約108/10/31 下午 進行現勘拍照作業，如因故無法如期配合者，請主動與相關負責人員聯絡。
09-22202250#225 羅小姐


建物編號：SQ870006 申請梯次：5 目前進度：● 送件 (108/09/12) 現勘預約日期：108/09/18上午
撥款日期：尚未撥款 金額：10,000 送件單下載

建物編號：SQ870007 申請梯次：5 目前進度：○ 尚未送件 (108/09/14) 現勘預約日期：尚未預約
撥款日期：尚未撥款 金額：10,000

進度查詢

身分證字號：
身分證首碼字母須大寫
查詢

- 已登入：系統直接帶出當梯次申請資訊
- 未登入：需輸入建物所有權人身分證字號查詢



恭喜您
申請完成!